

教育費計画書

2021

年度版

スカラシップアドバイザー
ヨースケ城山



修学の支援に関する法律

- ・2019年5月17日政府は高等教育無償化で2020年度から、大学などに通う低所得世帯の学生に、返済不要の給付型奨学金を支給することを決めた法律 修学の支援に関する法律を施行した。
- ・大学、短大、専門学校、高等専門学校に通う低所得世帯の学生に、返済不要の給付型奨学金を支給する。住民税非課税世帯の場合、国公立大は自宅生が年間約35万円、自宅外約80万円。**私立大は自宅生約46万円、自宅外約91万円などとする。あわせて授業料減免も実施。**国立大は約54万円免除し、**私大は最大約70万円減額する。**
- ・住民税を支払う世帯でも一定の年収を下回れば、住民税非課税世帯の三分の二もしくは三分の一の額を支援する。年収が低くても一定の資産があれば対象外となる。

住民税非課税 世帯の給付型 奨学金の金額

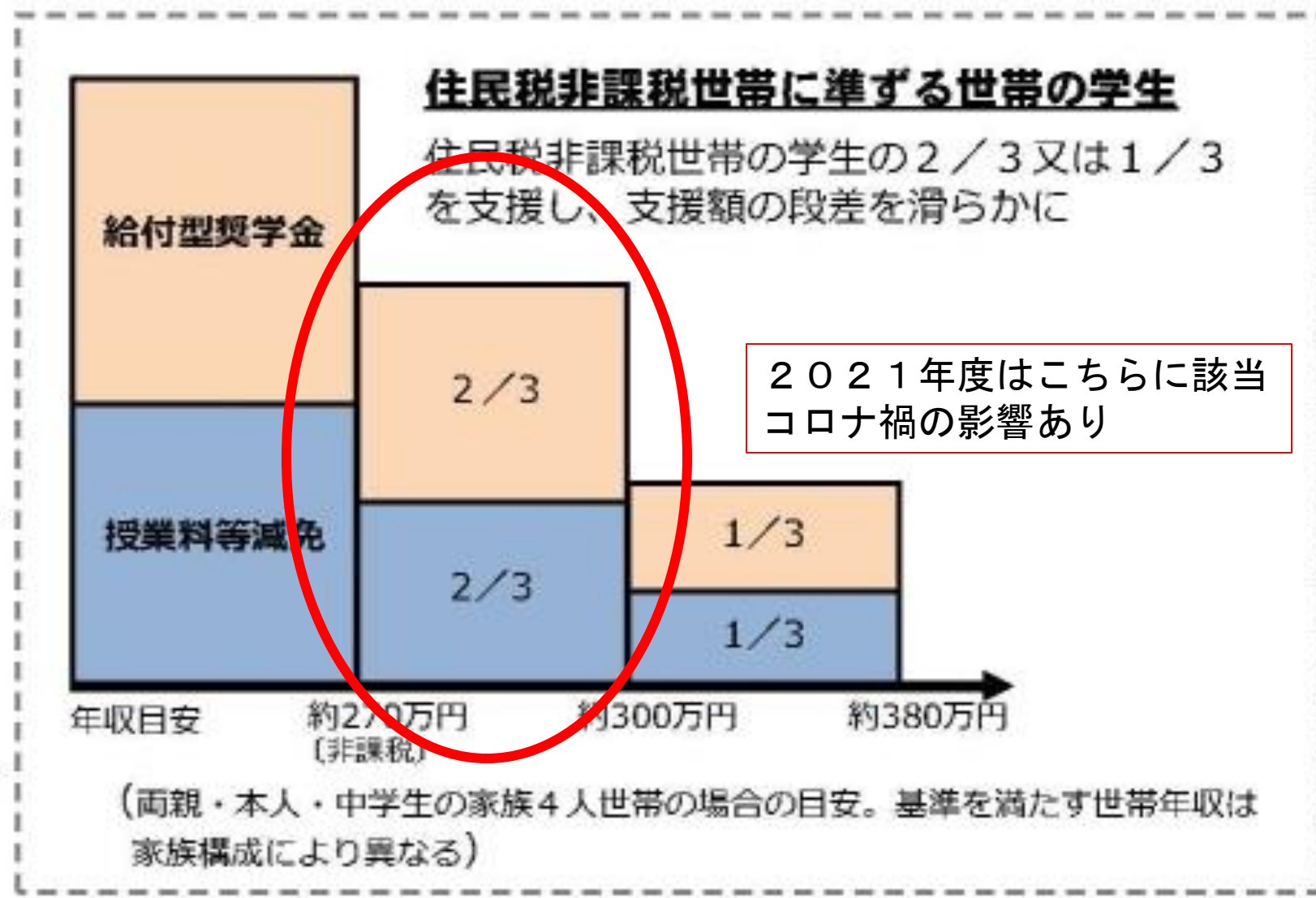
【住民税非課税世帯にのみ適用】

奨学金 給付型	大学、短大、専門学校			
	▶ 国公立		▶ 私立	
	自宅	自宅外	自宅	自宅外
	35万円	80万円	46万円	91万円

〈高等専門学校生は大学生の5～7割程度〉

授業料減免（上限額）	▶ 国公立		▶ 私立	
	入学金	授業料	入学金	授業料
大学	28万円	54万円	26万円	70万円
短大	17万円	39万円	25万円	62万円
高等専門学校	8万円	23万円	13万円	70万円
専門学校	7万円	17万円	16万円	59万円

自分の家はど
こに該当する
のか？



給付型奨学金は
こういう用途に使う。

私立自宅の場合 年
間約30万円給付
(満額の3分の2)

こちらは全て奨学生
本人の口座に振り込
まれます。

■教科書代

■就職活動費用

■通学定期代

■部活サークル費用代

■資格取得費用代

■昼食代 (学食代)

■旅行代金

■通信費

★お小遣いは自分で稼ぎましょう。

家庭から出して
あげれるもの

授業料・入学金の減免分は直接
大学側の入学、
進学費用に充当
されます。

■大学受験費用

■大学授業料

■大学施設利用料

■大学入学準備
費用（スーツ、カバンなど）

■車の免許代（必要に応じて）

■成人式費用

奨学金 授業料減免 申請

入学したら
すぐ
4月中！

【進学届の提出】

進学先の学校でIDとパスワードを受け取り、インターネットで届出

【授業料・入学金の減免】

申込み：進学先の学校で申請書を提出

申込みについては入学手続きの時に確認しましょう。

大学在学中
は期限まで
に！！

未報告は打
ち切りの対
象に！

★給付型奨学金

【在籍報告】

毎年4月頃（入学年度を除く）7月頃、10月頃にスカラネットパーソナルで報告

【奨学金継続願】

毎年12月～2月頃にスカラネットパーソナルで申告

★授業料減免

【継続願】

毎年夏頃と春頃に大学側に提出

奨学金の申請、
報告は自分で
行います。

①入学後の奨学金説明会の参加

②申請書の記入、学校への申請

③スカラネットの進学届申請

④スカラネットパーソナルでの継続願の提出

⑤授業料減免の大学への申請

スカラネット とスカラ ネットパー ソナルの違い。

■スカラネット 高校3年生から進学後
進学届提出まで

★奨学金を申し込むときに使うサイト

- ①高校3年次 奨学金の新規申し込み
- ②大学進学後 進学届の提出

■スカラシップパーソナル 進学届提出
後から卒業まで

★奨学生が利用を開始してから卒業まで
使うマイページ

①毎年の継続願の提出や、奨学金の管
理に利用

最後に給付型 奨学金の注意 事項

年間30万円の給付型の奨学金が貰えますが、管理するのは自分です。足りなくなっても追加はありませんので自分で何とかしてください。

自分の努力不足で給付型奨学金が貰えなくなった場合はこの年間30万円はなくなります。自助努力でお願いいたします。

100%確実に給付型奨学金の申請が通るわけではありません。また自己申告制なので各種届を忘れた場合の補償は出来かねます。

当然、親としては何としてでも通すつもりはありますが、期待に沿えない事もあるかもしれません。

お金の教室

2021
年度版

スカラシップアドバイザー
ヨースケ城山





①税金

学生時代の
アルバイト
について
【重要】

■年間のアルバイトの給与収入は100万円以内が基本です。（扶養内）

住民税非課税となるラインがこの金額です。

（月額8万円程）※**交通費は非課税です。**

暦年課税と言って1月1日から12月31日で計算します。

※11月末締め12月25日給与振込だとしたら11月に働いた分までが入ります。

■この金額以内で働かないと本人に住民税がかかってきて、住民税非課税世帯とはなりません。

よって給付型の奨学金の対象から外れる可能性があります。

年間給与収入の確認方法1 【重要】

■源泉徴収票

アルバイト先で年末調整を行った際にもらえる書類（翌年1月給与支払い時に貰える） これで扶養内かどうかがわかる。（年間収入証明書）

■給与明細

アルバイト先でもらった給与明細は保管して管理
これで年間いくら稼いだかが把握出来る。年末前11月のシフトを調整して扶養内を目指す。

■給与振込口座の振込履歴の確認

給与明細などが無い場合はこれで確認する。

年間給与収入の確認方法2 【重要】

■ 給与が2か所以上から支払われる場合
主たる給与と従たる給与に分れる。

主たる給与（多い方）で年末調整を行い。

従たる給与は源泉徴収されている場合は確定申告をすれば戻ってくる。

■ 単発バイトの給与は？

単発であっても収入になる。各事業者は支払い調書というものを市区町村に送るので、金額は補足されています。よってこの単発バイトも収入額に入れるのを忘れないで下さい。

源泉徴収とは？

所得税を先に回収しておこうという国の制度です。

月額88,000円以上の給与収入から所得税が源泉徴収されます。

源泉徴収された所得税は年末調整で返金されます。

10万円以上稼ぐ月があっても所得税が源泉徴収されても年間で扶養内に収まれば問題なし。

所得税と 住民税 について

所得税とは



働いた所得に対しての国の税金
です。

住民税とは



働いた所得に対しての地方自治
体の税金です。

所得とは？

会社員やアルバイトなどの
給与所得者



収入－給与所得控除

個人事業主



収入－経費

所得控除とは？

人的控除



扶養控除、基礎控除等

その他控除



給与所得控除
医療費控除等

人的控除とは？

扶養控除



家族を養っている人は税金を安くしてあげましょう

基礎控除



どの納税者も無条件に差し引ける所得控除のこと

その他控除 とは？

給与所得控除



個人事業主と違い
経費が計上出来な
いので、経費分が
決まっている。


医療費控除



病気などになって
しまって大変な人
は税金を安くしま
しょう

人的控除の
金額は？

給与所得控除
額



最低金額 5 5
万円


基礎控除額



所得税 4 8 万
円住民税 4 3
万円

所得税は収入がいくらを超えた場合払うの？

基礎控除 48万円



給与所得控除最低額 55万円



つまり103万円以上収入があると所得税を払う



控除合計 103万円

住民税は収入がいくらを超えた場合払うの？

基礎控除 43万
円



給与所得控除最
低額 55万円



控除合計 98万
円



100万円以上
収入があると住
民税を払う



しかし住民税は
調整が入るので



つまり98万円
以上収入がある
と住民税を払う

よく扶養の
範囲内って
いうけど？

所得税の扶
養の範囲



103万円
以内

住民税の扶
養の範囲



100万円
以内



②年金

20歳になったら 国民年金の学生 納付免除申請 を！！

■ 日本は国民皆年金制度で20歳から60歳まで年金制度に加入しないといけません。ただし学生は所得が少ない事から学生納付免除の特例制度があります。

■ 大学の学生課で申請できるところもありますので自分の20歳の誕生日前に確認して下さい。

■ 申請をしないと未納と言って受給資格期間に反映されません。

■ 未納だと障害年金などの社会保障が受けられず後悔することになります。

年金の種類

障害年金

遺族年金

老齢年金

大きく分類
すると3つ

障害年金とは

障害状態になつたら貰えるお金

1級年額 約
100万円

2級年額 約
80万円

偶数月に2か月分の支払い

遺族年金とは

結婚していて死亡した際に残る家族に入るお金

2人子供がいれば年額約120万円

老齡年金とは

原則 65 歳以上から貰える年金

20 歳から 60 歳まで 40 年間の支払い期間

モデルケースでは夫婦 2 人で月額約 22 万円

将来的には受給年齢が 65 歳以上になる可能性が高い

国民年金保 険料の金額 は

毎月の支払いになります。

16,540円で
す（令和2年度）

本来なら学生でも
20歳以上は支払
い義務が生じます。

しかし学生などは
支払い能力が低い
ので特例がありま
す。

学生納付特 例制度

学生の間毎月の支払いがなくなります。

特例を受けている間は 受給資格期間となります。

障害年金なども対象となります。

10年間は追納が可能です。

③資產運用



お金の働いても らおう！！

- お金は銀行にあるだけでは増えません。勿論アルバイトなどでお金を稼ぐことは一番大事ですが、そのお金を何処に置いておくかで少しでも増やしていくことができます。
- 学生時代は何かと出費も多く、貯金が難しいという現実問題もあります。
- 学生にとって銀行ではなくてもいつでも引き出し可能という資産運用は一つの手だと思います。そのいくつかを紹介します。

資産運用 3選



お薦め!

積立NISA
一般NISA



ローリスク
ローリターン

暗号資産



ハイリスク
ハイリターン

積立NISA

運用益は非課税。

月々1000円から運用可能

いつでも引き出し可能

投資信託対象

※参考
積立NISA
2021年
運用成績

ヨースケ城
山

運用期間 1年半

月々5000円か
ら運用開始 2年
目から1万円に増
額

運用金額
18万円

評価額 19万6
150円

一般NISA

運用益は非
課税。

スポット購
入可能

いつでも引
き出し可能

国内外株式
投資信託

暗号資産 ※現代の宝 くじ?

0円になる可能性もある投機、なくなっても良い余裕資金で。

購入するなら分散・長期・少額で（積立制度在り）



超重要!

いつでも引き出し可能だが日本円に交換時は所得税住民税が発生する。ただし

年間20万円以内の運用益かつ給与収入が80万円以内なら確定申告不要。非課税となる。

※参考
暗号資産

2021年運
用成績

ヨースケ城山

運用期間 2年半

月々5000円
から運用開始
途中で買い増し

運用金額
27万円

評価額
73万円

- 普通預金 年率0.01% 全く増えません。
- 定期預金 年率0.1%程度 全く増えません。

■ 積立NISA

最長20年間 毎月1000円から購入できます。年率3%で運用出来たら月額5000円の積み立てでも元本120万円が163万円になります。学生も可能。途中解約も大丈夫です。※元本保証はありません。

■ 暗号資産（仮想通貨） 少しリスクはありますが、積立ならリスクは減らせます。ドルコスト平均法と言って毎月一定額を積み立てます。

■ ポイント積立 楽天ポイントやTカードのポイントを投資信託などの運用に回します。元手が0円で出来るのでお勧めです。

資産運用について！

クレジットカードの運用は計画的に！

■ 18歳からクレジットカードは作れますが、ショッピングなどで使う場合は

リボ払いに注意！！リボ払いとは毎月支払額が月1万円などと支払いが決まっているので支払いに困る事はありませんが、その分利息がかかります。

年率18%も払う事も！！

■ 20万円の商品を購入したとしてリボ払いで毎月1万円支払ったら・・・

普通は20か月で返済と思いますが、なんと24か月支払い。総額24万円も払う事に・・・

ねずみ講とマルチ商法に注意！！

■無限連鎖講防止法という法律があります。簡単に言うと詐欺です。大学内で蔓延しているといっても良いでしょう。いわゆるねずみ講とマルチ商法です。

- 友達から高額の商品の購入を持ち掛けられる。
- 高額のアルバイトがある。
- 会わせたい先輩がいるから会って見ないか？


ほぼ100%の確率で詐欺です。

無限連鎖講とは？

■ 無限連鎖講とは

無限連鎖講（むげんれんさこう）とは、金品を払う参加者が無限に増加するという前提において、2人以上の倍率で増加する下位会員から徴収した金品を、上位会員に分配することで、その上位会員が自らが払った金品を上回る配当を受けることを目的とした金品配当組織のことである。

自分がまず50万円のネックレスを購入。友達に同じ50万円のネックレスを買わせると自分に10万円が入るような形。5人以上に購入してもらわないと自分は儲からない。組織には40万円が何もしないで入る。5人以上にネックレスを薦める時点で友人関係は壊れていく。商品は何でも良いのが特徴。



お金の教室
2021年度
版

完

スカラシップアドバイザー
ヨースケ城山